

合計

(単位千円)

収益部門収支							
	8月	9月	10月	合計	11月	1日平均	目標
事業収入	28,367	44,495	40,781	113,643	-		-
売上	26,152	41,824	38,501	106,477	31,253	1,350	1,136千円/日
県委託料	2,215	2,671	2,281	7,167	-		-
事業経費	21,536	35,339	36,382	93,257	-		-
経常利益	6,831	9,156	4,399	20,386	-		2,552千円/月

(単位人)

来店者数等計							
	8月	9月	10月	11月	合計	1日平均	目標
来店者数	52,700	81,615	72,456	60,728	267,499	2,623	2,777人/日
レジ通過	20,920	29,004	24,385	20,505	94,814	930	934人/日

物販

(単位千円)

物販収支							
	8月	9月	10月	合計	11月	1日平均	目標
事業収入	19,763	25,222	23,672	68,657	-		-
売上	19,076	24,409	22,900	66,385	18,395	831	812千円/日
県委託料	687	813	772	2,272	-		-
事業経費	16,141	23,487	22,728	62,356	-		-
経常利益	3,622	1,735	944	6,301	-		-

(単位人、円)

物販来店者数等							
	8月	9月	10月	11月	合計	1日平均	目標
来店者数	49,697	74,598	66,547	56,038	246,880	2,420	2,655人/日
レジ通過	17,917	21,987	18,476	15,815	74,195	727	812人/日
客単価	1,059	1,113	1,240	1,163		1,144	1,000円/日

飲食

(単位千円)

飲食収支							
	8月	9月	10月	合計	11月	1日平均	目標
事業収入	8,604	19,273	17,109	44,986	-		-
売上	7,076	17,415	15,601	40,092	12,857	519	324千円/日
県委託料	1,528	1,858	1,509	4,895	-		-
事業経費	5,395	11,852	13,654	30,901	-		-
経常利益	3,209	7,421	3,455	14,085	-		-

(単位人、円)

飲食来店者数等							
	8月	9月	10月	11月	合計	1日平均	目標
来店者数	3,003	7,017	5,909	4,690	20,619	202	122人/日
客単価	2,324	2,482	2,626	2,741		2,561	2,656円/日

月別収支・来店者数等の状況

※ 売上、来店者、レジ通過者、客単価についてはオープンから約3カ月（11月末までの営業日102日）の実績である。事業収入、事業経費及び経常利益は、10月末までの実績である。

※ 「事業収入」のうち「県委託料」はふるさと雇用再生臨時特例基金及び緊急雇用創出臨時特例基金を活用した県からの委託料である。

※ 「目標」欄の売り上げの項は、H22年度の年間売上目標額（物販170,392千円、飲食67,853千円）を日割りしたものである。経常利益の項は、H22年度に県に支払う家賃の目標額17,864千円を月割りしたものである。

※ 各欄の数値を四捨五入しているため合計の端数が合致しない場合がある。

## 売上BEST20

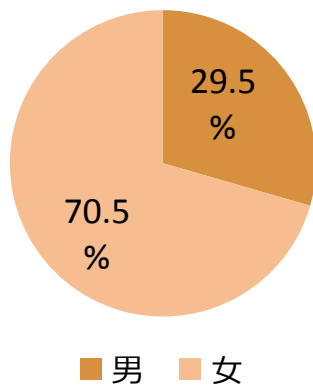
11月20日まで物販売上ベスト20		
順位	商品名	販売数
1	ヤマテパン ぼうしパン	7,189
2	南国製菓 240g 巾着塩けんぴ	5,987
3	馬路村 ごっくん 180ml	5,262
4	野村煎豆 まじめミレービスケット	3,296
5	北川村ゆず王国 ゆずサイダー	2,983
6	南国製菓 260g 巾着 芋けんぴ	2,428
7	ど久礼もん企画 漁師のラー油120g	2,233
8	アイスクリン	2,143
9	ソフトクリーム	2,117
10	四万十ドラマ 青さのり す〜ぷ 7.5g	1,949
11	スイーツ とろとろミルクシュークリーム	1,842
12	けんかま 深層水 日曜市ちくわ	1,703
13	けんかま すまき(天着) 2本入り	1,689
14	スイーツ とろとろカスタードシュークリーム	1,683
15	はすいも	1,674
16	ひまわり乳業 リープル	1,656
17	野村煎豆 健康ミレービスケット	1,531
18	いずま海産 ぶちかつお	1,496
19	大月町ふるさと振興 きびなごケンピ	1,478
20	大生姜	1,409

11月20日まで飲食ベスト20		
順位	商品名	販売数
1	キリン一番搾り	5,682
2	カツオたたき(ランチ)	5,075
3	親子丼	1,827
4	ロースカツ	1,664
5	かつおの塩たたき	1,499
6	鯖味噌	1,292
7	ランチコーヒー	1,265
8	おかわり 味噌汁	1,193
9	ピザパスタ	1,139
10	おかわり 御飯	1,045
11	カツオつみれ汁	855
12	ミニ皿鉢御膳	730
13	たたき柚子ポン酢	698
14	川エビの唐揚	677
15	イタドリのきんぴら	616
16	スジ青のりの天ぷら	531
17	サバ押寿司	451
18	茄子のたたき	423
19	フェア商品	420
20	土鍋御飯1合	417

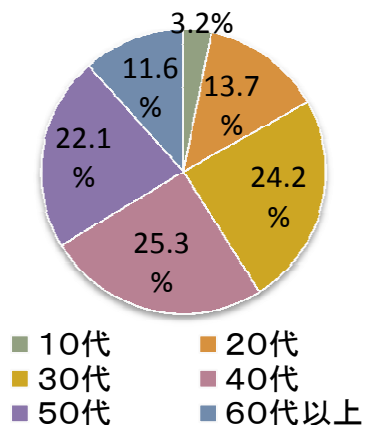
来店客の状況(アンケート結果/物販11月20・21日、飲食11月20・22日実施)

物販

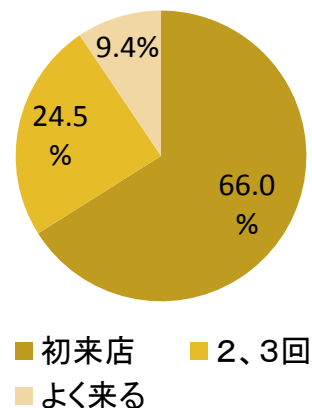
物販男女別



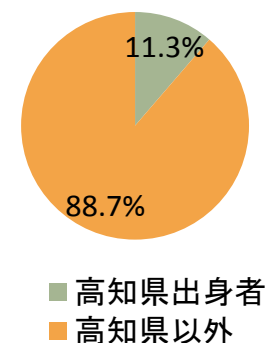
物販年齢別



物販来店頻度別

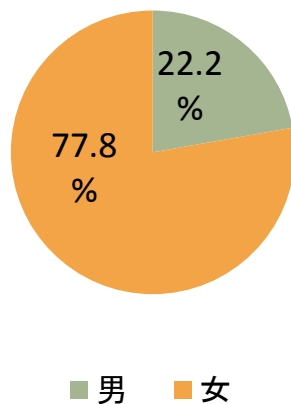


物販高知県出身者比率

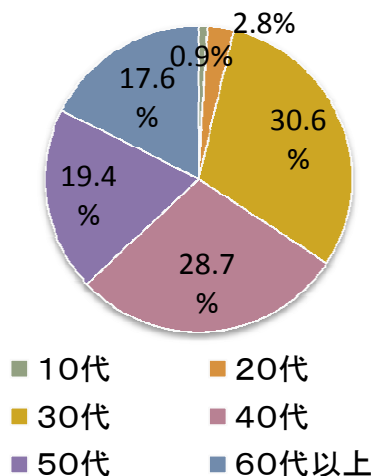


飲食

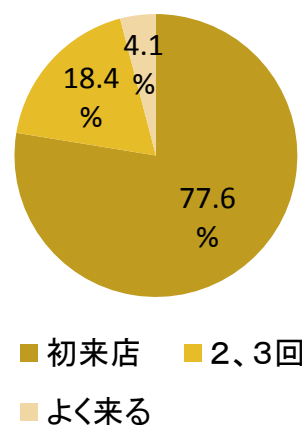
飲食男女別



飲食年齢別



飲食来店頻度別



飲食高知県出身者比率

